

**ОТЧЕТ
ОБ ИСПОЛНЕНИИ УЧРЕЖДЕНИЕМ ПЛАНА ЕГО ФИНАНСОВО-ХОЗЯЙСТВЕННОЙ ДЕЯТЕЛЬНОСТИ**

на 1 января 2018 г.

Учреждение автономное учреждение социального обслуживания Вологодской области "Мосейковский психоневрологический интернат"
 Обособленное подразделение
 Учредитель Департамент социальной защиты населения Вологодской области
 Наименование органа, осуществляющего полномочия учредителя
 Вид финансового обеспечения (деятельности) Субсидии на выполнение государственного (муниципального) задания
 Периодичность: квартальная, годовая
 Единица измерения: руб

	КОДЫ
Форма по ОКУД	0503737
Дата	01.01.2018
по ОКПО	22782598
по ОКТМО	19000000
по ОКПО	00073814
Глава по БК	009
по ОКЕИ	383

1. Доходы учреждения

Наименование показателя*	Код строки	Код аналитики**	Утверждено плановых назначений	Исполнено плановых назначений					Не исполнено плановых назначений
				через лицевые счета	через банковские счета	через кассу учреждения	некассовыми операциями	итого	
1	2	3	4	5	6	7	8	9	10
Доходы - всего	010		75 456 800,00	75 456 800,00	0,00	0,00	0,00	75 456 800,00	0,00
<i>Доходы от собственности</i>	030	120	0,00	0,00	0,00	0,00	0,00	0,00	0,00
<i>Доходы от оказания платных услуг (работ) и компенсации затрат</i>	040	130	75 456 800,00	75 456 800,00	0,00	0,00	0,00	75 456 800,00	0,00
<i>Суммы принудительного изъятия</i>	050	140	0,00	0,00	0,00	0,00	0,00	0,00	0,00
<i>Безвозмездные поступления от бюджетов</i>	060	150	0,00	0,00	0,00	0,00	0,00	0,00	0,00
в том числе:									
поступления от наднациональных организаций и правительств иностранных государств	062	152	0,00	0,00	0,00	0,00	0,00	0,00	0,00
поступления от международных финансовых организаций	063	153	0,00	0,00	0,00	0,00	0,00	0,00	0,00
<i>Доходы от операций с активами</i>	090	400	0,00	0,00	0,00	0,00	0,00	0,00	0,00
в том числе:									
от выбытий основных средств	092	410	0,00	0,00	0,00	0,00	0,00	0,00	0,00
от выбытий нематериальных активов	093	420	0,00	0,00	0,00	0,00	0,00	0,00	0,00
от выбытий произведенных активов	094	430	0,00	0,00	0,00	0,00	0,00	0,00	0,00
от выбытий материальных запасов	095	440	0,00	0,00	0,00	0,00	0,00	0,00	0,00
<i>Прочие доходы</i>	100	180	0,00	0,00	0,00	0,00	0,00	0,00	0,00

* Отражается при наличии

** - Код аналитической группы подвида доходов бюджетов (разряды с 18 по 20 кода классификации доходов бюджетов)

2. Расходы учреждения

Наименование показателя*	Код строки	Код аналитики***	Утверждено плановых назначений	Исполнено плановых назначений					Не исполнено плановых назначений
				через лицевые счета	через банковские счета	через кассу учреждения	некассовыми операциями	итого	
1	2	3	4	5	6	7	8	9	10
Расходы - всего	200	X	75 538 460,00	75 528 804,00	0,00	0,00	0,00	75 528 804,00	9 656,00
<i>в том числе:</i>									
<i>Расходы на выплаты персоналу в целях обеспечения выполнения функций государственными органами, казенными учреждениями, органами управления государственными внебюджетными фондами</i>		100	56 904 440,82	56 904 440,82	0,00	0,00	0,00	56 904 440,82	0,00
<i>Расходы на выплаты персоналу государственных (муниципальных) учреждений</i>		110	56 904 440,82	56 904 440,82	0,00	0,00	0,00	56 904 440,82	0,00
Фонд оплаты труда учреждений		111	42 998 982,00	42 998 982,00	0,00	0,00	0,00	42 998 982,00	0,00
Иные выплаты персоналу учреждений, за исключением фонда оплаты труда		112	203 600,82	203 600,82	0,00	0,00	0,00	203 600,82	0,00
Взносы по обязательному социальному страхованию на выплаты по оплате труда работников и иные выплаты работникам учреждений		119	13 701 858,00	13 701 858,00	0,00	0,00	0,00	13 701 858,00	0,00
Закупка товаров, работ и услуг для обеспечения государственных (муниципальных) нужд		200	15 355 795,18	15 355 795,18	0,00	0,00	0,00	15 355 795,18	0,00
<i>Иные закупки товаров, работ и услуг для государственных нужд</i>		240	15 355 795,18	15 355 795,18	0,00	0,00	0,00	15 355 795,18	0,00
Прочая закупка товаров, работ и услуг для государственных нужд		244	15 355 795,18	15 355 795,18	0,00	0,00	0,00	15 355 795,18	0,00
Иные бюджетные ассигнования		800	3 278 224,00	3 268 568,00	0,00	0,00	0,00	3 268 568,00	9 656,00
<i>Уплата налогов, сборов и иных платежей</i>		850	3 278 224,00	3 268 568,00	0,00	0,00	0,00	3 268 568,00	9 656,00
Уплата налога на имущество организаций и земельного налога		851	3 217 340,00	3 217 340,00	0,00	0,00	0,00	3 217 340,00	0,00
Уплата прочих налогов, сборов		852	60 884,00	51 228,00	0,00	0,00	0,00	51 228,00	9 656,00
Результат исполнения (дефицит / профицит)	450	X	-81 660,00	-72 004,00	0,00	0,00	0,00	-72 004,00	X

*** Код вида расхода (разряды с 18 по 20 кода классификации расходов бюджетов)

Наименование показателя*	Код строки	Код аналитики***	Утверждено плановых назначений	Исполнено плановых назначений					Не исполнено плановых назначений
				через лицевые счета	через банковские счета	через кассу учреждения	некассовыми операциями	итого	
1	2	3	4	5	6	7	8	9	10
в том числе:									
увеличение остатков по внутренним расчетам (Кт 030404510)	821		0,00	0,00	0,00	0,00	0,00	0,00	0,00
уменьшение остатков по внутренним расчетам (Дт 030404610)	822		0,00	0,00	0,00	0,00	0,00	0,00	0,00
<i>Изменение остатков расчетов по внутренним привлечением средств</i>	830	X	0,00	0,00	0,00	0,00	0,00	0,00	0,00
в том числе:									
увеличение расчетов по внутреннему привлечению остатков средств (Кт 030406000)	831		0,00	8 658 659,09	0,00	0,00	0,00	8 658 659,09	0,00
уменьшение расчетов по внутреннему привлечению остатков средств (Дт 030406000)	832		0,00	-8 658 659,09	0,00	0,00	0,00	-8 658 659,09	0,00

**** Код аналитической группы вида источников финансирования дефицитов бюджетов (разряды с 18 по 20 кода классификации источников финансирования дефицита бюджета)


***** Показатели по строкам формируются только по виду деятельности "Приносящая доход деятельность (Собственные доходы учреждения)"

4. Сведения о возвратах остатков субсидий и расходов прошлых лет

Наименование показателя*	Код строки	Код аналитики	Произведено возвратов				
			через лицевые счета	через банковские счета	через кассу учреждения	некассовыми операциями	итого
1	2	3	4	5	6	7	8
Возвращено остатков субсидий прошлых лет, всего из них по кодам аналитики:	910	X	0,00	0,00	0,00	0,00	0,00
Доходы от оказания платных услуг (работ)*****		130	0,00	0,00	0,00	0,00	0,00
Прочие доходы		180	0,00	0,00	0,00	0,00	0,00
Возвращено расходов прошлых лет, всего из них по кодам аналитики:	950	X	0,00	0,00	0,00	0,00	0,00
	950	X	0,00	0,00	0,00	0,00	0,00

***** Формируется только в части возвратов субсидии на выполнение государственного (муниципального) задания

Директор



(подпись)

И. Н. Власов

(расшифровка подписи)

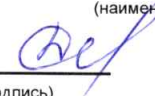
Казенное учреждение Вологодской области «Центр социальных выплат» ,
1163525051194, 3525365984, 352501001, 160001, Вологодская обл, г.Вологда, ул.
Благовещенская, д.9
Централизованная бухгалтерия

(наименование, ОГРН, ИНН, КПП, местонахождение)

Руководитель
(уполномоченное лицо)

Начальник отдела формирования
отчетности и внутреннего контроля

(должность)



(подпись)


Т.В. Дербина

(расшифровка подписи)

Исполнитель

Начальник отдела формирования
отчетности и внутреннего контроля

(должность)



(подпись)

Т.В. Дербина

(расшифровка подписи)

8 (8172) 239810

(телефон, e-mail)