

**ОТЧЕТ  
ОБ ИСПОЛНЕНИИ УЧРЕЖДЕНИЕМ ПЛАНА ЕГО ФИНАНСОВО-ХОЗЯЙСТВЕННОЙ ДЕЯТЕЛЬНОСТИ**

на 1 января 2018 г.

Учреждение автономное учреждение социального обслуживания Вологодской области "Мосейковский психоневрологический интернат"  
 Обособленное подразделение  
 Учредитель Департамент социальной защиты населения Вологодской области  
 Наименование органа, осуществляющего полномочия учредителя  
 Вид финансового обеспечения (деятельности) Собственные доходы учреждения  
 Периодичность: квартальная, годовая  
 Единица измерения: руб

	КОДЫ
Форма по ОКУД	0503737
Дата	01.01.2018
по ОКПО	22782598
по ОКТМО	19000000
по ОКПО	00073814
Глава по БК	009
по ОКЕИ	383

**1. Доходы учреждения**

Наименование показателя*	Код строки	Код аналитики**	Утверждено плановых назначений	Исполнено плановых назначений					Не исполнено плановых назначений
				через лицевые счета	через банковские счета	через кассу учреждения	некассовыми операциями	итого	
1	2	3	4	5	6	7	8	9	10
<b>Доходы - всего</b>	010		57 316 340,98	56 720 484,44	0,00	605 856,54	0,00	57 326 340,98	0,00
<i>Доходы от собственности</i>	030	120	111 265,53	111 265,53	0,00	0,00	0,00	111 265,53	0,00
<i>Доходы от оказания платных услуг (работ) и компенсации затрат</i>	040	130	57 142 570,45	56 546 713,91	0,00	605 856,54	0,00	57 152 570,45	0,00
<i>Суммы принудительного изъятия</i>	050	140	0,00	0,00	0,00	0,00	0,00	0,00	0,00
<i>Безвозмездные поступления от бюджетов</i>	060	150	0,00	0,00	0,00	0,00	0,00	0,00	0,00
в том числе:									
поступления от наднациональных организаций и правительств иностранных государств	062	152	0,00	0,00	0,00	0,00	0,00	0,00	0,00
поступления от международных финансовых организаций	063	153	0,00	0,00	0,00	0,00	0,00	0,00	0,00
<i>Доходы от операций с активами</i>	090	400	62 505,00	62 505,00	0,00	0,00	0,00	62 505,00	0,00
в том числе:									
от выбытий основных средств	092	410	32 200,00	32 200,00	0,00	0,00	0,00	32 200,00	0,00
от выбытий нематериальных активов	093	420	0,00	0,00	0,00	0,00	0,00	0,00	0,00
от выбытий произведенных активов	094	430	0,00	0,00	0,00	0,00	0,00	0,00	0,00
от выбытий материальных запасов	095	440	30 305,00	30 305,00	0,00	0,00	0,00	30 305,00	0,00
<i>Прочие доходы</i>	100	180	0,00	0,00	0,00	0,00	0,00	0,00	0,00

\* Отражается при наличии

\*\* - Код аналитической группы подвида доходов бюджетов (разряды с 18 по 20 кода классификации доходов бюджетов)

## 2. Расходы учреждения

Наименование показателя*	Код строки	Код аналитики***	Утверждено плановых назначений	Исполнено плановых назначений					Не исполнено плановых назначений
				через лицевые счета	через банковские счета	через кассу учреждения	некассовыми операциями	итого	
1	2	3	4	5	6	7	8	9	10
<b>Расходы - всего</b>	200	X	57 395 641,03	56 890 524,91	0,00	0,00	0,00	56 890 524,91	505 116,12
<i>в том числе:</i>									
<i>Расходы на выплаты персоналу в целях обеспечения выполнения функций государственными органами, казенными учреждениями, органами управления государственными внебюджетными фондами</i>		100	8 804 740,00	8 767 468,18	0,00	0,00	0,00	8 767 468,18	37 271,82
<i>Расходы на выплаты персоналу государственных (муниципальных) учреждений</i>		110	8 804 740,00	8 767 468,18	0,00	0,00	0,00	8 767 468,18	37 271,82
<i>Фонд оплаты труда учреждений</i>		111	6 517 600,00	6 482 532,38	0,00	0,00	0,00	6 482 532,38	35 067,62
<i>Взносы по обязательному социальному страхованию на выплаты по оплате труда работников и иные выплаты работникам учреждений</i>		119	2 287 140,00	2 284 935,80	0,00	0,00	0,00	2 284 935,80	2 204,20
<b>Закупка товаров, работ и услуг для обеспечения государственных (муниципальных) нужд</b>		200	48 584 368,99	48 116 524,69	0,00	0,00	0,00	48 116 524,69	467 844,30
<i>Иные закупки товаров, работ и услуг для государственных нужд</i>		240	48 584 368,99	48 116 524,69	0,00	0,00	0,00	48 116 524,69	467 844,30
<i>Закупка товаров, работ, услуг в целях капитального ремонта государственного имущества</i>		243	2 424 947,18	2 424 947,18	0,00	0,00	0,00	2 424 947,18	0,00
<i>Прочая закупка товаров, работ и услуг для государственных нужд</i>		244	46 159 421,81	45 691 577,51	0,00	0,00	0,00	45 691 577,51	467 844,30
<b>Иные бюджетные ассигнования</b>		800	6 532,04	6 532,04	0,00	0,00	0,00	6 532,04	0,00
<i>Уплата налогов, сборов и иных платежей</i>		850	6 532,04	6 532,04	0,00	0,00	0,00	6 532,04	0,00
<i>Уплата иных платежей</i>		853	6 532,04	6 532,04	0,00	0,00	0,00	6 532,04	0,00
<b>Результат исполнения (дефицит / профицит)</b>	450	X	-79 300,05	-170 040,47	0,00	605 856,54	0,00	435 816,07	X

\*\*\* Код вида расхода (разряды с 18 по 20 кода классификации расходов бюджетов)



Наименование показателя*	Код строки	Код аналитики***	Утверждено плановых назначений	Исполнено плановых назначений					Не исполнено плановых назначений
				через лицевые счета	через банковские счета	через кассу учреждения	некассовыми операциями	итого	
1	2	3	4	5	6	7	8	9	10
в том числе:									
увеличение остатков по внутренним расчетам (Кт 030404510)	821		0,00	0,00	0,00	0,00	0,00	0,00	0,00
уменьшение остатков по внутренним расчетам (Дт 030404610)	822		0,00	0,00	0,00	0,00	0,00	0,00	0,00
<i>Изменение остатков расчетов по внутренним привлечением средств</i>	830	X	0,00	0,00	0,00	0,00	0,00	0,00	0,00
в том числе:									
увеличение расчетов по внутреннему привлечению остатков средств (Кт 030406000)	831		0,00	7 978 231,78	0,00	0,00	0,00	7 978 231,78	0,00
уменьшение расчетов по внутреннему привлечению остатков средств (Дт 030406000)	832		0,00	-7 978 231,78	0,00	0,00	0,00	-7 978 231,78	0,00

\*\*\*\* Код аналитической группы вида источников финансирования дефицитов бюджетов (разряды с 18 по 20 кода классификации источников финансирования дефицита бюджета)


\*\*\*\*\* Показатели по строкам формируются только по виду деятельности "Приносящая доход деятельность (Собственные доходы учреждения)"

#### 4. Сведения о возвратах остатков субсидий и расходов прошлых лет

Наименование показателя*	Код строки	Код аналитики	Произведено возвратов				
			через лицевые счета	через банковские счета	через кассу учреждения	некассовыми операциями	итого
1	2	3	4	5	6	7	8
Возвращено остатков субсидий прошлых лет, всего из них по кодам аналитики:	910	X	0,00	0,00	0,00	0,00	0,00
Доходы от оказания платных услуг (работ)*****		130	0,00	0,00	0,00	0,00	0,00
Прочие доходы		180	0,00	0,00	0,00	0,00	0,00
Возвращено расходов прошлых лет, всего из них по кодам аналитики:	950	X	0,00	0,00	0,00	0,00	0,00
	950	X	0,00	0,00	0,00	0,00	0,00

\*\*\*\*\* Формируется только в части возвратов субсидии на выполнение государственного (муниципального) задания

Директор


  
\_\_\_\_\_  
(подпись)

И. Н. Власов  
\_\_\_\_\_  
(расшифровка подписи)

**Централизованная бухгалтерия** Казенное учреждение Вологодской области «Центр социальных выплат»,  
1163525051194, 3525365984, 352501001, 160001, Вологодская обл, г.Вологда, ул.  
Благовещенская, д.9  
\_\_\_\_\_  
(наименование, ОГРН, ИНН, КПП, местонахождение)

Руководитель  
(уполномоченное лицо)


Начальник отдела формирования  
отчетности и внутреннего контроля  
\_\_\_\_\_  
(должность)

  
\_\_\_\_\_  
(подпись)

Т.В. Дербина  
\_\_\_\_\_  
(расшифровка подписи)

Исполнитель

Начальник отдела формирования  
отчетности и внутреннего контроля  
\_\_\_\_\_  
(должность)

  
\_\_\_\_\_  
(подпись)

Т.В. Дербина  
\_\_\_\_\_  
(расшифровка подписи)

8 (8172) 239810  
\_\_\_\_\_  
(телефон, e-mail)